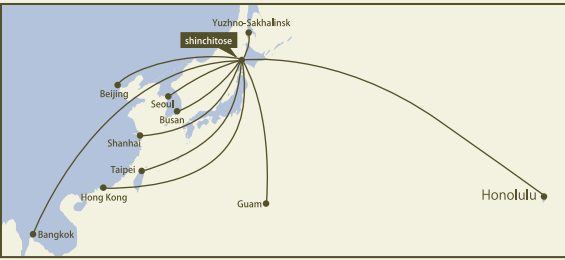


Internationalization in Hokkaido / 北海道的国际化

Airline routes to and from New Chitose Airport (as of Nov. 2012) 新千岁机场出发的航空线路(截至2012年11月)

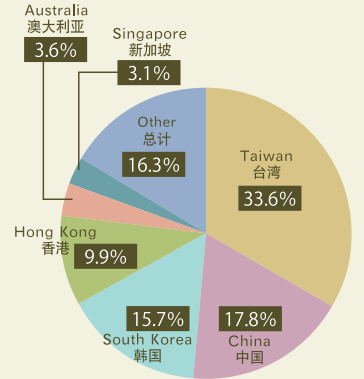


- International routes
Beijing, Shanghai, Hong Kong, Taipei, Seoul, Busan, Guam, Yuzhno-Sakhalinsk, Bangkok, Honolulu
- Domestic routes
Tokyo, Narita, Osaka(Itami, Kanku), Nagoya, Fukuoka, Aomori, Akita, Hanamaki, Sendai, Niigata, Fukushima, Ibaraki, Toyama, Komatsu, Matsumoto, Shizuoka, Kobe, Okayama, Hiroshima, Naha, Hakodate, Kushiro, Wakkanai, Memanbetsu, Nemuro, Kushibetsu, Monbetsu
- 国际航线
北京、上海、香港、台北、首尔、釜山、关岛、南萨哈林斯克、曼谷、火奴鲁鲁
- 国内航线
东京、成田、大阪、名古屋、福冈、青森、秋田、花卷、仙台、新潟、福岛、茨木、富山、小松、松本、静冈、神户、冈山、广岛、那霸、函馆、钏路、稚内、女满别、根室、中津、门别

Number of foreign visitors to Hokkaido in 2011 (actual number of people) 2011年度外国儿嚻来道者数 (实际人数)

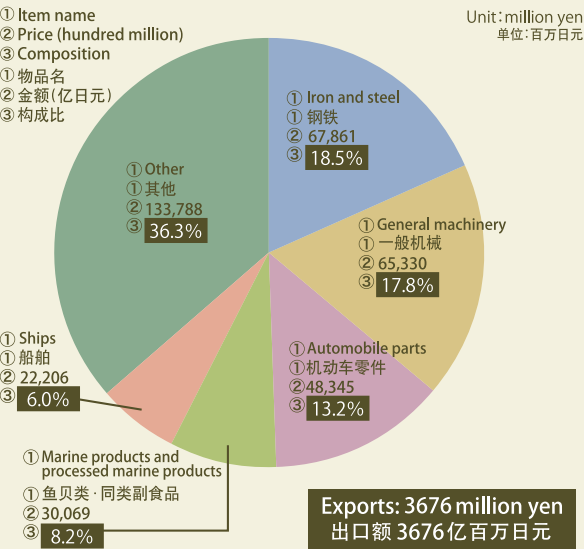
Unit: people / 单位: 人

Country / 国家	number of people / 人数
Taiwan / 台湾	191,200
China / 中国	101,400
South Korea / 韩国	89,700
Hong Kong / 香港	56,200
Australia / 澳大利亚	20,500
Singapore / 新加坡	17,700
Other / 其他	93,000
Total / 共计	569,700



Exports from Hokkaido (2011) 北海道的出口概况 (2011)

Composition of items exported through Hakodate Customs 函馆税关管内的出口物品构成



Major export partner countries (2011) 主要出口国 (2011)

Unit: million yen / 单位: 百万日元

Rank / 排名	Country / 国家	Amount / 金额
1	South Korea / 韩国	61,546
2	China / 中国	56,106
3	USA / 美国	30,285
4	Canada / 加拿大	23,238
5	Hong Kong / 香港	20,516
6	Taiwan / 台湾	17,099
7	Malaysia / 马来西亚	17,001
8	Thailand / 泰国	15,144
9	Netherlands / 荷兰	13,729
10	Russia / 俄罗斯	12,599
Total / 总计		267,263

Major export partner regions (2011) 主要出口地域 (2011)

Unit: million yen / 单位: 百万日元

Rank / 排名	Region / 地域	Amount / 金额
1	Asia / 亚洲	209,321
2	North America / 北美洲	53,522
3	Latin America / 中南美洲	31,166
4	Western Europe / 西欧	30,002
5	Central and Eastern Europe and Russia / 中东欧·俄罗斯等	23,182
6	The Pacific / 大洋洲	15,653
7	Middle East / 中东	2,881
8	Africa / 非洲	1,873
Total / 总计		367,600

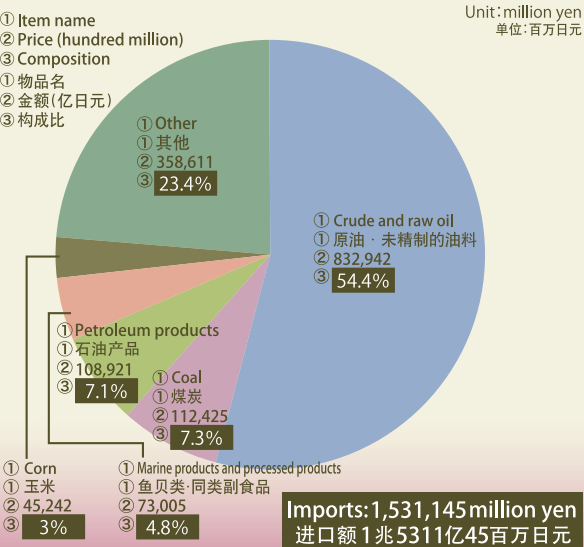
Top three export partner countries by item (2011) 分品种主要出口国 (2011)

Unit: million yen / 单位: 百万日元

Item / 项目	Amount / 金额	Partner country / 出口国		
		First / 1位	Second / 2位	Third / 3位
Iron and steel / 钢铁	67,861	South Korea / 韩国: 22,106	Malaysia / 马来西亚: 11,196	Taiwan / 台湾: 7,271
General machinery / 一般机械	65,330	Venezuela / 委内瑞拉: 15,045	China / 中国: 8,704	Poland / 波兰: 7,858
Automobile parts / 机动车零件	48,345	Canada / 加拿大: 23,114	USA / 美国: 18,009	Hungary / 匈牙利: 2,539
Marine products and processed marine products / 鱼类·同类副食品	30,069	Hong Kong / 香港: 10,694	China / 中国: 8,959	Vietnam / 越南: 3,419
Ships / 船舶	2,206	Panama / 巴拿马: 12,473	Malaysia / 马来西亚: 3,504	UK / 英国: 2,971
Total / 总计	213,811			

Imports to Hokkaido (2011) 北海道进口概况 (2011)

Composition of items imported through Hakodate Customs 函馆税关管内的进口物品构成



Major import partner countries (2011) 主要进口国 (2011)

Unit: million yen / 单位: 百万日元

Rank / 排名	Country / 国家	Amount / 金额
1	Saudi Arabia / 沙特阿拉伯	327,521
2	UAE / 阿拉伯联合酋长国	308,867
3	USA / 美国	132,018
4	Kuwait / 科威特	104,975
5	Australia / 澳大利亚	85,640
6	South Korea / 韩国	83,990
7	China / 中国	81,832
8	Russia / 俄罗斯	75,389
9	Qatar / 卡塔尔	62,952
10	Canada / 加拿大	36,600
Total / 总计		1,299,783

Major import partner regions (2011) 主要进口地域 (2011)

Unit: million yen / 单位: 百万日元

Rank / 排名	Region / 地域	Amount / 金额
1	Middle East / 中东	838,429
2	Asia / 亚洲	267,637
3	North America / 北美洲	168,754
4	The Pacific / 大洋洲	97,139
5	Central and Eastern Europe and Russia / 中东欧·俄罗斯等	80,435
6	Western Europe / 西欧	47,321
7	Latin America / 中南美洲	25,843
8	Africa / 非洲	5,586
Total / 总计		1,531,145

Top three import partner countries by item (2011) 分品种主要进口国 (2011)

Unit: million yen / 单位: 百万日元

Item / 项目	Amount / 金额	Partner country / 进口国		
		First / 1位	Second / 2位	Third / 3位
原油·未精制的油料 / Crude and raw oil	832,942	Saudi Arabia / 沙特阿拉伯: 327,514	UAE / 阿拉伯联合酋长国: 308,676	Kuwait / 科威特: 104,960
煤炭 / Coal	112,425	Australia / 澳大利亚: 68,115	Indonesia / 印度尼西亚: 16,354	Russia / 俄罗斯: 16,342
石油产品 / Petroleum products	108,921	South Korea / 韩国: 62,619	Malaysia / 马来西亚: 26,294	Indonesia / 印度尼西亚: 6,583
鱼类·同类副食品 / Marine products and processed products	73,005	Russia / 俄罗斯: 48,968	USA / 美国: 7,244	China / 中国: 4,861
玉米 / Corn	45,242	USA / 美国: 42,942	Brazil / 巴西: 2,000	France / 法国: 201
总计 / Total	1,172,535			